

Boletim da Pecuária

Em prol do desenvolvimento econômico
e social da Fronteira Oeste



CTPEC
CENTRO DE TECNOLOGIA
EM PECUÁRIA
unipampa

Edição n.º 49 - Setembro / 2018

NESTA EDIÇÃO:

Bovinocultura de corte	.01
Ovinocultura	.02
Relações de troca	.02
Insumos pecuários	.02
Medicamentos	.03
Vacinas	.03
NOTÍCIA	.04
GRÁFICOS -Variação de preços	.06

O Boletim da Pecuária é um projeto de extensão rural desenvolvido pelo **CTPEC** – Centro de Tecnologia em Pecuária, que conta com professores, alunos de graduação e pós-graduação e colaboradores externos.

Coordenação Técnica:

Prof. Ricardo Pedroso Oaigen

Mestrandos:

Thaís Gonçalves

Pedro Auzani

Acadêmicos envolvidos:

Guilherme Otávio Bertodo

Cristiano Malavolta

Vanuza Azolin

Vithor Balbé

Guilherme De David

Renata Garcez

Para críticas e/ou sugestões,
entre em contato: (55) 99609.7081

e-mails: ctpec@unipampa.edu.br
ctpec@hotmail.com

Contamos com a sua colaboração!



Universidade Federal do Pampa

Informação de Qualidade para o produtor rural da Fronteira Oeste do Rio Grande do Sul

O Boletim da Pecuária tem por objetivo proporcionar aos produtores rurais de Uruguaiana (RS) e região um informativo mensal com dados de mercado e informações para orientá-los no suporte à toma de decisão.

Indicadores na bovinocultura de corte

	Unidade	Preço 30 dias (R\$)	Dólar (US\$)
Boi gordo	kg vivo	4,80	1,15
Boi gordo	carcaça	9,60	2,30
Vaca gorda	kg vivo	4,05	0,97
Vaca gorda	carcaça	8,70	2,09
Vaca de invernar	kg vivo	3,55	0,85
Terneiro	kg vivo	5,50	1,32
Terneira	kg vivo	5,05	1,21
Novilho sobreano	kg vivo	5,00	1,20
Novilha sobreana	kg vivo	4,55	1,09

Coleta de preços realizada no dia 31 de agosto diretamente com corretores e pecuaristas. Os valores correspondem a média dos preços no mercado.

Preços da carne no varejo

Cortes Bovinos	local 1	local 2	local 3	local 4	local 5	local 6	média
Costela	18,98	16,98	10,50	21,80	18,90	16,95	17,35
Vazio	15,75	17,99	19,80	22,80	24,90	26,90	21,36
Picanha	21,90	26,99	35,80	37,80	38,99	42,95	34,07
Linguiça	18,90	15,98	14,98	15,60	16,90	18,95	16,89
Carne Moída 1ª	32,00	22,79	22,80	22,80	25,90	22,95	24,87
Carne Moída 2ª	24,00	9,98	16,45	-	12,90	15,95	15,86
Patinho	17,08	20,59	20,65	-	22,90	21,95	20,63
Coxão Mole	23,00	21,79	21,80	28,90	25,99	25,95	24,57
Coxão Duro	19,90	19,58	19,60	-	22,90	21,90	20,78
Alcatra	25,98	23,95	23,95	-	27,90	27,95	25,95
Cortes Ovinos	local 1	local 2	local 3	local 4	local 5	local 6	média
Paleta	35,10	30,90	25,50	-	26,90	29,95	29,67
Costela	29,10	24,98	25,50	-	26,90	29,95	27,29
Quarto	39,50	-	23,80	-	26,90	29,95	30,04
Espinhaço	-	-	25,50	-	20,90	29,95	25,45

Coleta de preços realizada no dia 31 de agosto com mercados e casas de carnes de Uruguaiana.

Indicadores na ovinocultura

	Unidade	Preço (R\$)	Dólar (U\$)
Cordeiro	kg vivo	6,40	1,53
Borrego	kg vivo	6,25	1,50
Capão	kg vivo	5,50	1,32
Ovelha	kg vivo	5,10	1,23
Lã Merino	kg	23,00	5,53
Lã Ideal	kg	16,65	4,01
Lã Corriedale	kg	9,15	2,20
Lã Cruza Branco	kg	3,50	0,84
Lã Cruza Preto	kg	1,25	0,30

Indicadores na bovinocultura de leite

Leite	Litro	1,18	0,28
-------	-------	------	------

Coleta de preços realizada no dia 31 de agosto diretamente com corretores e pecuaristas.

Relações de troca

	Unidades
Boi Gordo ² x Terneiro ³	2,32
Boi Gordo ² x kg Sal Mineral (65 P)	1.107,69
Boi Gordo ² x ml Antibiótico (Oxitetraciclina)	11.368,42
Boi Gordo ² x Ton. Uréia	1,24
Boi Gordo ² x Salário Mínimo Nacional	2,26
Boi Gordo ² x kg Ração (18% PB)	1.421,05

²Boi de 450Kg de Peso Vivo = R\$ 2.160,00 (R\$ 4,80/Kg);

³Terneiro desmamado, de 7-8 meses, 170 Kg = R\$ 935,00 (R\$ 5,50/Kg).

Pastagens da estação

	Unidade	Preço (R\$)
Milheto	kg	1,70
Capim Sudão	kg	2,55
Sorgo Forrageiro	kg	1,80
Trevo Branco	kg	-
Cornichão	kg	-

Coleta de preços realizada no dia 31 de agosto.

Preços de insumos (nutrição animal)

	Unidade	Preço (R\$)
Sal comum	kg	0,61
Sal Mineral - 40 P	kg	1,57
Sal Mineral - 65 P	kg	1,95
Sal Mineral - 80 P	kg	2,37
Sal Proteinado - 40 PB	kg	2,20
Ração Desmame de terneiros - 18% PB	kg	1,52
Ração Manutenção - 12% PB	kg	1,03
Ração Terminação - 14% PB	kg	1,22
Milho	kg	1,00
Quirela (milho quebrado)	kg	1,10
Farelo de milho	kg	-
Farelo de trigo	kg	-
Farelo de soja	kg	-
Farelo de arroz	kg	0,70

Coleta de preços realizada no dia 31 de agosto.

Preços outros insumos pecuários

	Unidade	Preço (R\$)
Adubo NPK - 5:20:20	Ton	1.930,00
Adubo MAP	Ton	2.077,00
Adubo DAP	Ton	2.090,00
Uréia - 45:0:0	Ton	1.739,00
Calcário	Ton	135,00
Brincos de Identificação - Bovinos	Un	1,45
Brincos de Identificação - Ovinos	Un	0,55
Isolador (cerca elétrica) - Tipo W	Un	0,83
Tramas	Un	3,20
Mourão	Un	17,00
Arame Liso	1250m	393,00
Arame de Atilho	kg	7,85
Óleo Diesel	Litro	3,25

Coleta de dados realizada no dia 31 de agosto em estabelecimentos comerciais agropecuários do município de Uruguaiana-RS.

dscomas
COMUNICAÇÃO

www.dscomas.com.br

Preços de insumos veterinários

I. Medicamentos	Unidade	média
Antibiótico - Oxitetraciclina	50ml	9,50
Antibiótico - Benzilpenecilinas	50ml	31,00
Carrapaticida (Cipermetrina + Clorpirifós + Ethion ou Fethion)	1L	146,50
Carrapaticida (Fipronil)	5L	299,50
Carrapaticida Fluazuron	5L	347,50
Vermífugo Sulfóxido de Albendazole	1L	57,50
Vermífugo Febendazole	Seringa (pasta)	7,75
Vermífugo Doramectina	500ml	155,50
Vermífugo Pasta p/Equinos (Ivermectina)	Seringa (pasta)	12,50
Vermífugo Closantel Oral	1L	81,85
Triclorfon	Pó 500g	61,50
Nitroxinil	500ml	157,50
Disofenol	1L	162,00
Monepantel	1L	743,50
Eprinomectina	500ml	150,50
Fosfato de Levamizol	250ml	23,75
Abamectin 1%	1L	61,50
Ivermectina 1%	1L	66,00
Ivermectina LA	1L	287,50
Diclofenaco de Sódio	50ml	22,85
Antidiarréico - Hiclato de doxiciclina	50ml	30,50
Enrofloxacina 5%	50ml	54,50
Glicose 5% (soro)	1L	7,25
Soro Hiperhimune (tétano)	Dose	9,50
Matabicheira Spray (clorpirifós)	Frasco	20,50
Matabicheira Líquido (Fenithothion)	Frasco	9,30

2. Vacinas	Unidade	média
Brucelose	dose	1,00
Clostridioses	dose	0,74
Febre Aftosa	dose	1,38
Leptospirose	dose	0,88
Raiva Bovina/Equina	dose	0,48
IBR/BVD	dose	4,80
Carbúnculo Hemático	dose	0,64
Encefalomielite Equina, Tétano e Influenza Equina	dose	33,50
Foot Rot	dose	2,00
Tétano	dose	8,65
Ceratoconjuntivite	dose	2,17

Coleta de preços realizada no dia 31 de agosto.

Média de preços dos estabelecimentos comerciais agropecuários no município de Uruguaiana – RS.

NOTÍCIA

Custo de produção é o que mais preocupa o pecuarista de corte

Os custos de produção são a principal preocupação do pecuarista de corte atualmente no Brasil. É o que mostra uma pesquisa feita em conjunto pela Embrapa e duas universidades gaúchas: Federal do Pampa (Unipampa) e Federal do Rio Grande do Sul (UFRGS), através do Núcleo de Estudos da Produção de Bovinos de Corte e Cadeia Produtiva.

Os pesquisadores consultaram 1630 pessoas em 542 municípios de todos os Estados brasileiros. O questionário tinha 39 perguntas abordando cinco temas principais: saúde e bem-estar animal, nutrição animal e forrageiras, melhoramento animal, ciência e tecnologia da carne e gestão e sistemas de produção. No trabalho, feito entre os meses de abril e maio, o custo de produção foi citado como prioridade maior por 57,6% dos entrevistados.

“O pecuarista demonstra que quer compreender melhor como funciona o seu negócio, o registro de receitas e despesas da propriedade, assim como os indicadores de eficiência econômica, de forma que o ajude a organizar melhor e gerir o estabelecimento rural, obtendo, assim, mais lucratividade de sua atividade”, interpreta o pesquisador da Embrapa Pecuária Sul, Vinicius Lampert, de acordo com o divulgado pela empresa.

Outras preocupações mencionadas pelos participantes da pesquisa foram capacitação e suporte técnico, recuperação de áreas degradadas e conservação, e garantia de qualidade e segurança dos alimentos e técnicas de manejo de pastagens. Das pessoas que responderam o questionário, 70% se declararam pecuaristas, um dado considerado importante pelos pesquisadores.

A partir da avaliação dos dados, os responsáveis pelo trabalho esperam embasar estratégias de pesquisa, transferência de tecnologia e divulgação de informações.

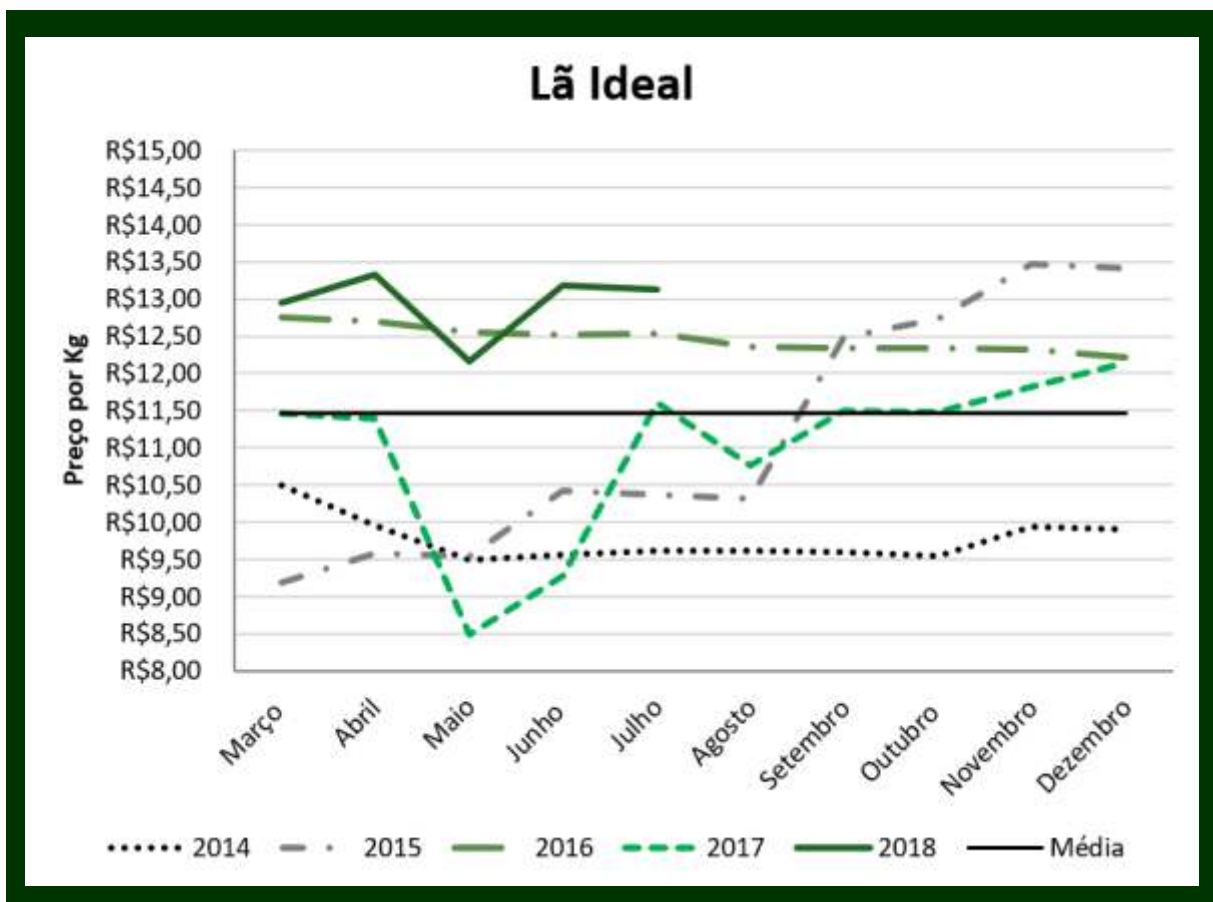
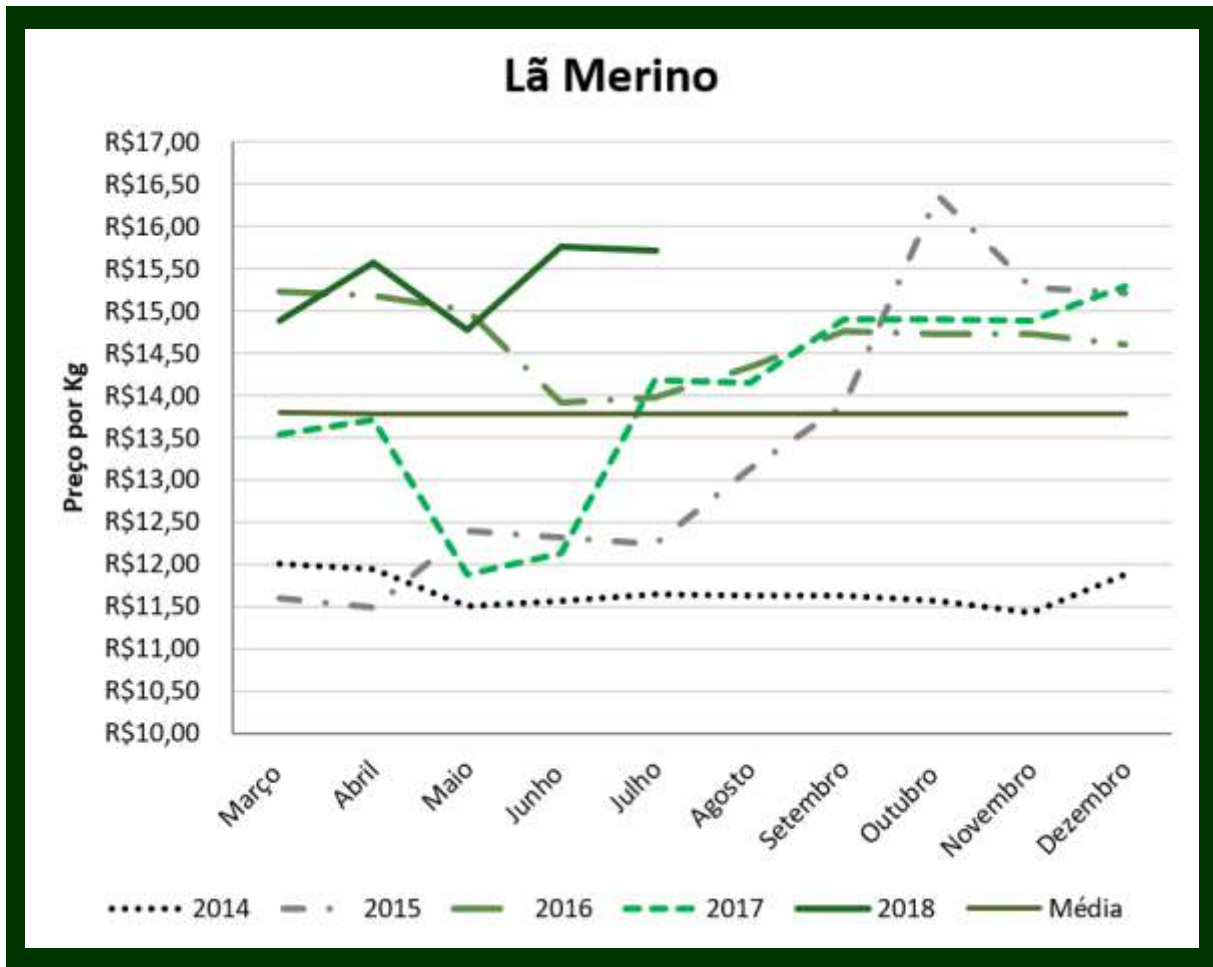
“Com essa atualização e conhecimento dos principais problemas do setor vai ser possível qualificar a definição de estratégias de pesquisa e comunicação e, como consequência, favorecer a melhoria da competitividade da pecuária de corte brasileira”, afirma Lampert.

De acordo com a Embrapa, a enquete ainda está aberta a participações. Em uma segunda fase, a intenção é identificar prioridades específicas de cada região do Brasil e, a partir dessas informações, oferecer subsídios para políticas públicas que considerem as diferenças regionais.

Fonte: Globo Rural, publicado dia 30/08/18 pela Equipe BeefPoint.

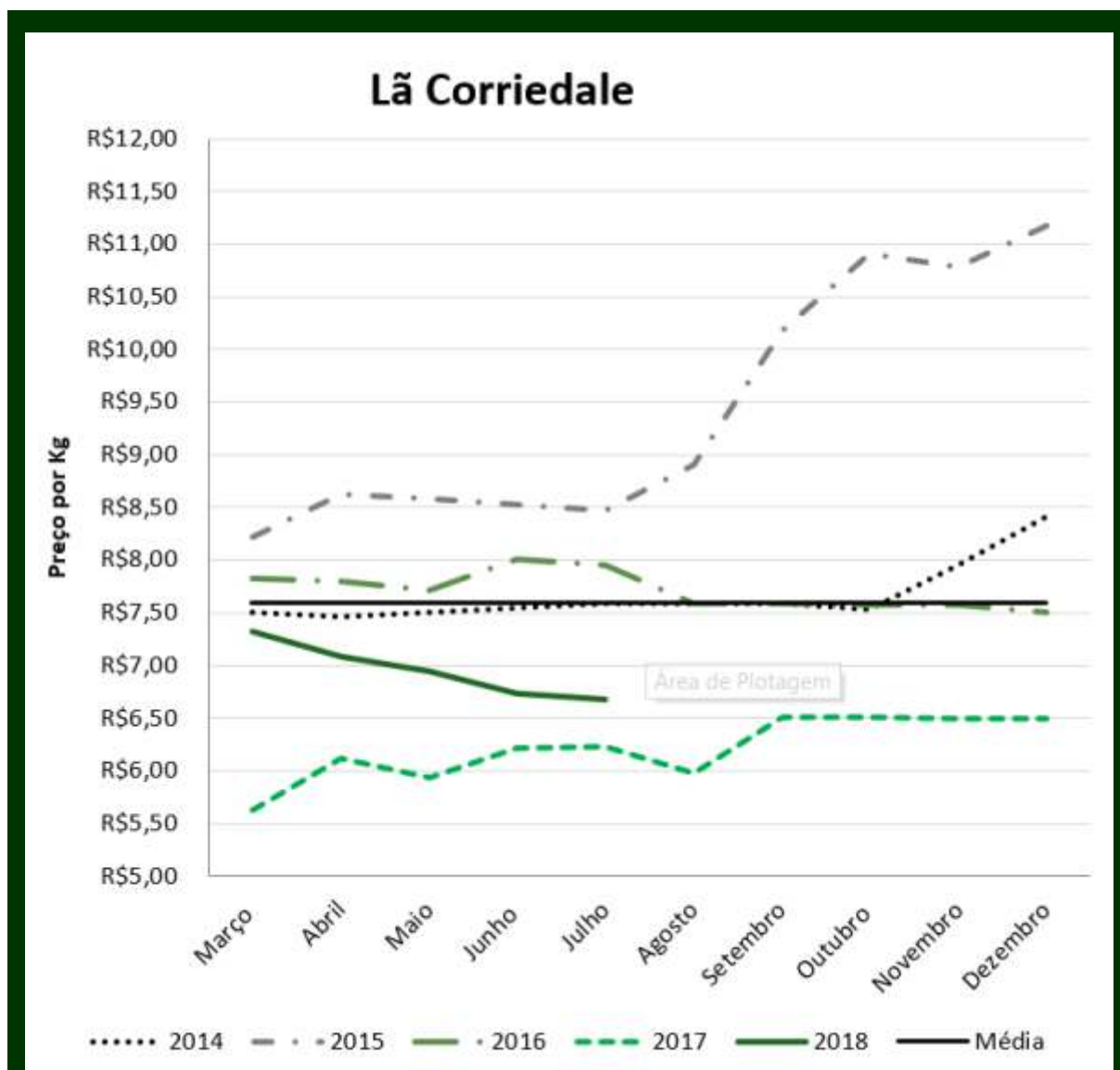
GRÁFICOS

Variação de Preços e Comentários



GRÁFICOS

Variação de Preços e Comentários



GRÁFICOS 1, 2 e 3

O comportamento do preço da lã se mostra bem variado desde o ano de 2014. De modo geral, nos meses de abril a junho há uma baixa nos preços, que a partir de julho começam a aumentar, devido à época de tosquia dos animais. No ano de 2015, há um notório aumento dos preços, em razão da alta do dólar, cenário positivo que estamos presenciando também no ano de 2018, sobre tudo representando uma vantagem para as raças especializadas em produção de lã.

*Valores deflacionados pelo índice IGP-DI.

APOIO: